

www.tedenet.com

Mjesto Vašeg poslovanja

**Korisničko putstvo za upotrebu
kontrolnog panela**

2010

SADRŽAJ

1.Prijava na portal	3
2.Unos podataka o vašem preduzeću ili organizaciji	3
2.a. Moje preduzeće	3
2.b. Učitavanje logoa i fotografija	4
2.c. Smanjivanje fotografije	5
3. Novi proizvod	8
4. Nova vijest	8
5. Novi tender	8
6. Novi događaj	8
7. Pomoć	8
8. Zašto tedenet.com	9
9. O nama	10

1. Prijava na portal –Popunjenu prijavu poslati putem e-mail-a, putem fax- ili na adresu. Nakon čega ćemo vam proslijediti aktivaciju naloga na e-mail adresu. Prijavite se na početnoj strani portala „Prijava za korisnike“ - USERNAME: (vas username) PASSWORD: (vas password) koji ste sami izabrali.

2. Unos podataka o vašem preduzeću ili organizaciji.

Nakon unesenih pristupnih podataka otvorit će vam se korisnički meni i pisat će „Prijavljeni ste na portal kao korisnik xxx (vaš username) za preduzeće xxx (vaše preduzeće)”

The screenshot shows a web portal interface. At the top, there is a navigation bar with links like 'Početna strana', 'Preduzeća i proizvodi', 'Novosti', 'Marketing', and 'O nama'. Below this, a user status bar indicates the user is logged in as 'tooz' for the 'Turistička organizacija opštine Žvornik'. A 'KORISNIČKI MENI' (User Menu) is visible with options like 'Moje preduzeće', 'Moji proizvodi', 'Moje novosti', 'Pomoć', and 'Odjava'. The main content area is divided into several sections: 'Djelatnosti preduzeća' (Business Activities) with a list of categories like 'Administrativne i slične usluge', 'Arhitektonske usluge', etc.; 'Najnovije informacije' (Latest Information) with sub-sections for 'Zanimljivosti' (Interests), 'Vijesti o članovima' (News about members), 'Tenderi' (Tenders), and 'Događaji' (Events); and 'Prijava za korisnike' (User Registration) with a warning about account security. The news section contains several articles, including one about the adoption of a law on economic entities in Banjaluka and another about fiscal obligations in Sarajevo. A right sidebar contains 'Naši partneri' (Our partners) and several 'Mjesto za vašu reklamu' (Place for your advertisement) slots.

2.a. Moje preduzeće:

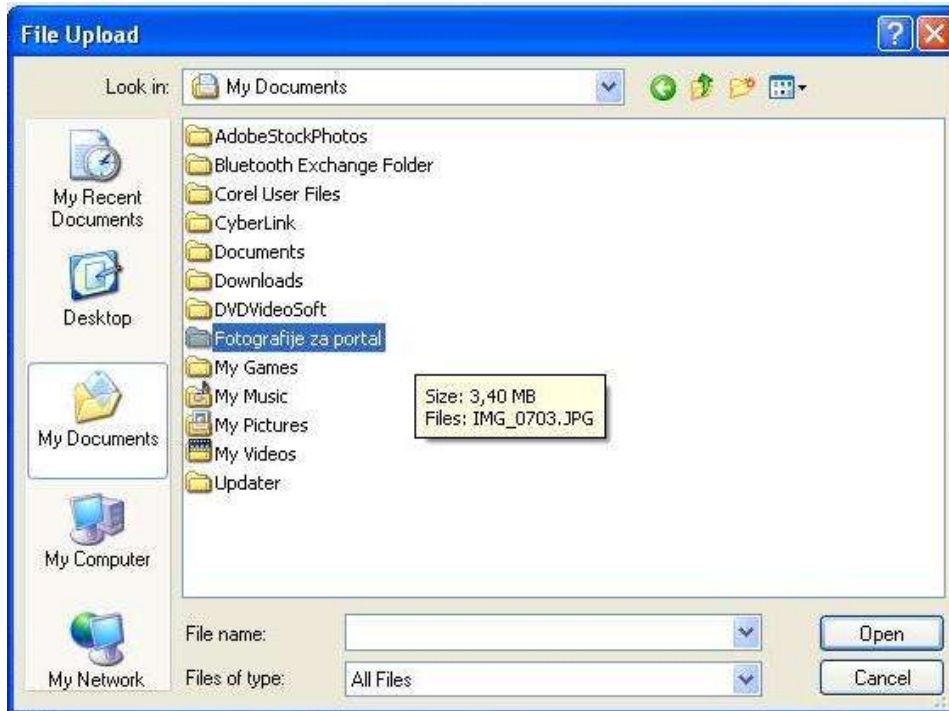
Popunite prazna polja o vašem preduzeću (adresa vaše firme, broj telefona, broj faxa, e-mail firme, web prezentacija firme, djelatnost preduzeća, opis preduzeća, reference preduzeća, napomene).

Logo i fotografije učitavate na taj način što preko opcije browse otvorite fotografije koje se nalaze na vašem računaru. Kada završite sa popunjavanjem praznih polja i učitate fotografije, kliknite na dugme „izmjeni“ i vaši podaci će biti unjeti u bazu podataka.

2.b.Učitavanje logoa i fotografija:

Kada kliknete na opciju „**Browse**“ otvorit će se novi prozor „**File upload**“. Na lijevoj strani prozora nalaze se ikonice preko kojih otvarate folder ili foldere na kojima se nalaze vaše fotografije: My Recent Files, **Desktop**, **My Documents**, **My Computer**, My Network. Kliknite na ikonicu koja će vas odvesti do vaših fotografija. Ukoliko se nalazi na Desktopu, kliknite na ikonicu **Desktop**. Ukoliko se nalazi u My Documents – kliknite na tu ikonicu i tako redom.

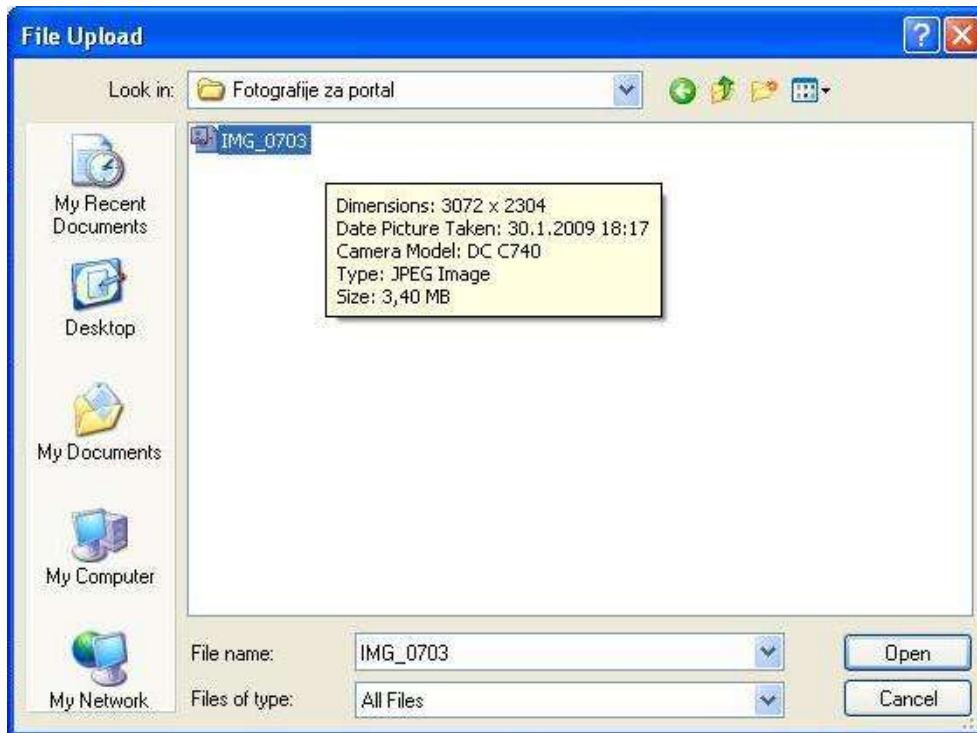
Npr (ukoliko se fotografije nalaze na My Documents).



(fotografija 1)

Ukoliko se ikonice nalaze na My Documents, kliknite na ikonicu My Documents na lijevoj strani. Kada se otvori prozor My Documents, kliknite na folder u kojem se nalaze fotografije koje zelite da postavite na vašu prezentaciju (fotografija 1. – markirani folder)

Kada otvorite folder sa fotografijama koje zelite da postavite na vasu prezentaciju, jednim klikom markirajte fotografiju i kliknite „Open“ (fotografija 2)



(fotografija 2)

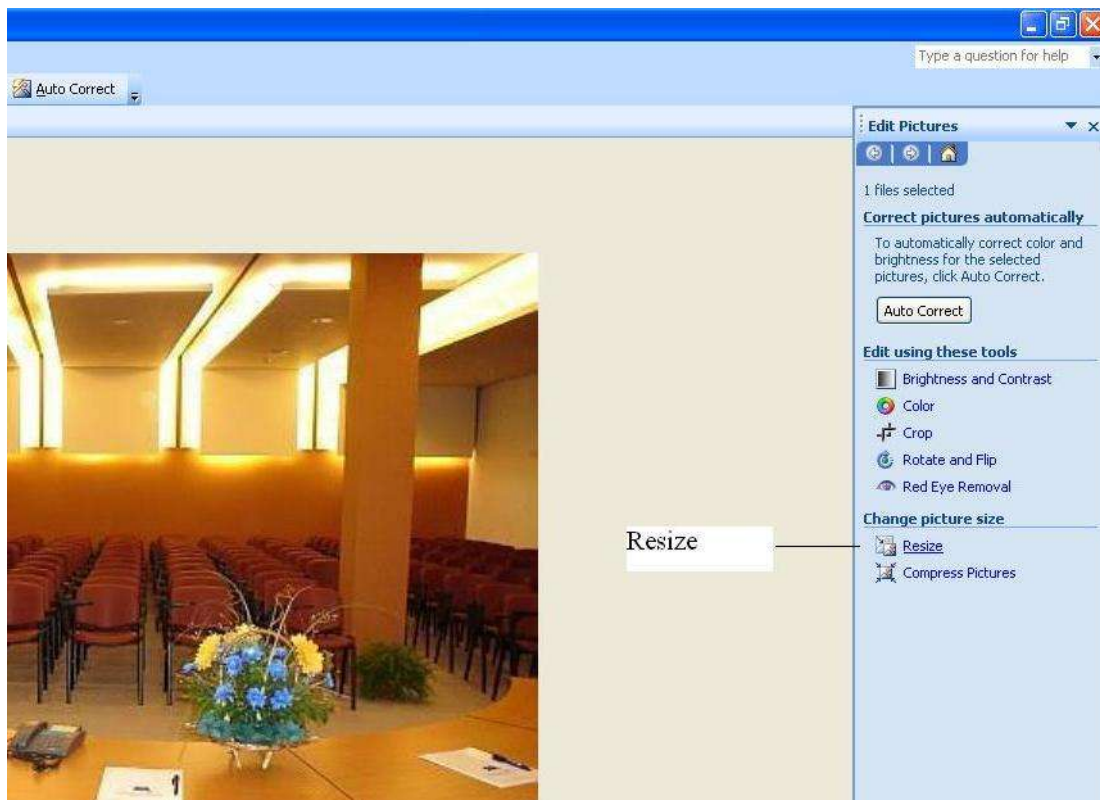
Napomena: Fotografije ne smiju biti veće od 300KB. Ukoliko su fotografije veće, možete ih jednostavno smanjiti preko Microsoft office picture menagera koji se nalazi u svakom Microsoft office paketu.

2.c.Smanjivanje fotografije:

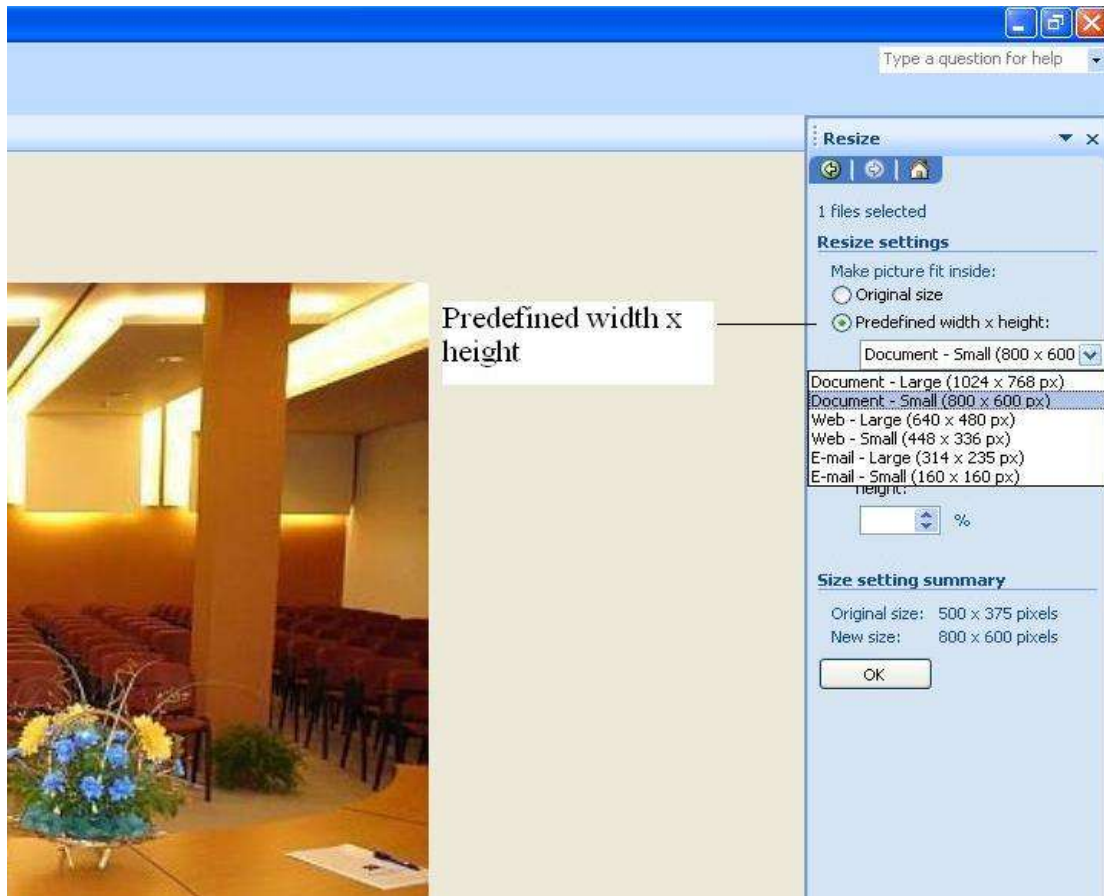
Otvorite fotografiju preko pomenutog programa i uzmite opciju „**edit pictures**“ (fotografija 3). Na desnoj strani prozora pojavit ce se dodatni prozor „**edit pictures**“ i tu izabarite opciju „**resize**“ (fotografija 4). Zatim izaberete opciju „**predefined width x height**“ U padajućem meniju ove opcije izaberite „**Document small 800 x 600**“ i zatim pritisnite dugme „OK“ (fotografija 5). Sačuvajte urađeno jednostavnim klikom na ikonisu „**save**“ (fotografija 6) ili to isto možete uraditi u padajućem meniju „**FILE**“ i kliknite na „**save**“ ili zajedno pritisnite na tastaturi „**ctrl+S**“. Nakon toga vasa fotografija je spremna za učitavanje na portal.



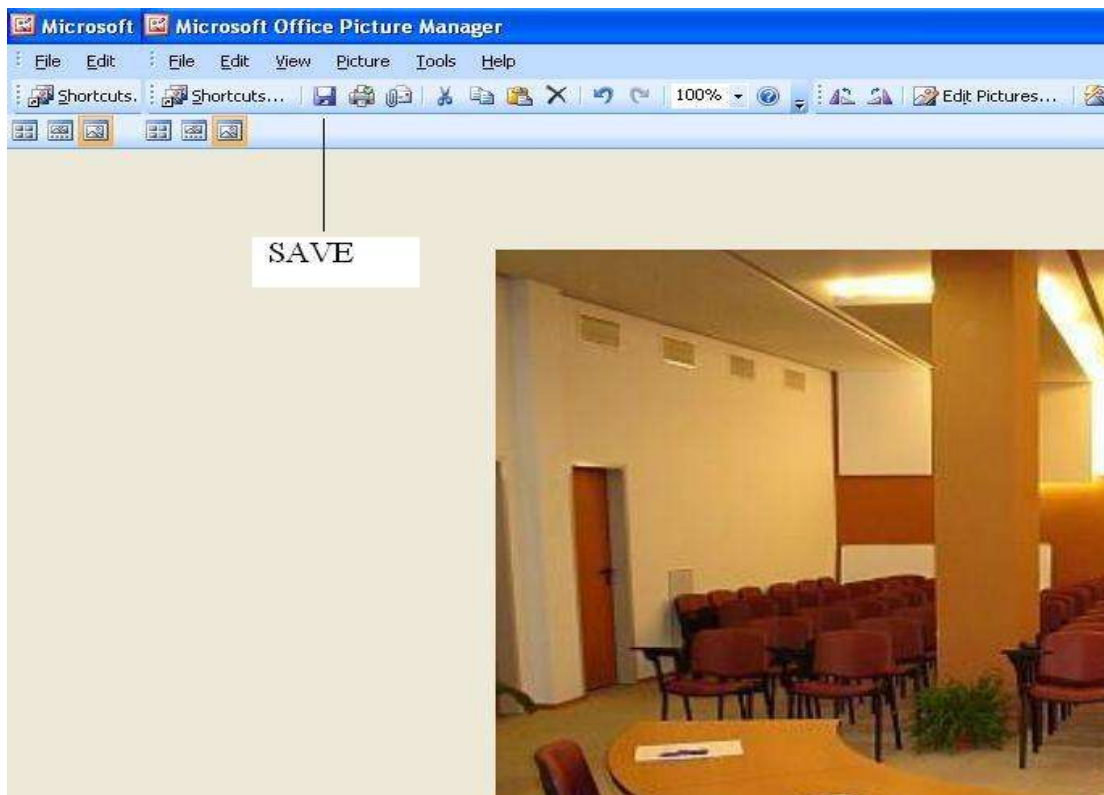
(Fotografija 3)



(Fotografija 4)



(fotografija 5)



(fotografija 6)

3. Novi proizvod :

U padajućem meniju „**Moji proizvodi**“ izaberite opciju „**Novi proizvod**“. Nakon toga otvorit će se nova strana u koju ćete unjeti: Naziv proizvoda, opis proizvoda, fotografija 1, fotografija 2. Ukoliko cijena nije tačno određena, cijenu proizvoda možete unjeti u opisu proizvoda. Omogućno je postavljanje za dvije fotografije po jednom proizvodu ili usluzi.

4. Nova vijest:

Redovno informišite svoje potencijalne kupce i partnere o dešavanjima u vašem preduzeću i time povećajte komunikaciju sa potencijalnim kupcima i partnerima.

U padajućem meniju „**Moje novosti**“ izaberite opciju „**Vijesti**“ a zatim „**Nova vijest**“. Kada se otvori novi prozor „**Dodaj vijest**“ unesite datum objavljivanja nove vijesti. To će te uraditi na taj način što ćete kliknuti na padajući meni pored praznog box-a (fotografija 7). Unesite naslov vijesti, unesite tekst vijesti, učitajte fotografiju i kliknite na opciju „**Dodaj**“.

Dodaj vijest

Datum objavljivanja: *

Naslov vijesti: *

Tekst vijesti: *

Fotografija: (JPG ili GIF do 300KB)

Preduzeće: Turističke organizacije sredine Zvornik

Opis firme: Zvornik

Država: Bosna i Hercegovina

5. Novi tender:

Ista procedura kao i kod unosa nove vijesti.

6. Novi događaj:

Ista procedura kao i kod unosa nove vijesti.

7. Pomoć: Za sve informacije mozete se obratiti putem e-mail-a, marketing@tedenet.com ili na broj telefona 00387 56/ 653-089; mob 00 387 65/598-765.

Zašto Tedenet?

Jer Vam daje odgovore na pitanja Kada? Gdje? i Kako se reklamirati.
Jer znati odgovore na ova pitanja znači manje troškove, manje cijene, što znači veće prihode!

Kada?

U vrijeme krize! Ovo je vrijeme da uzmete marketing u svoje ruke jer ovo je vrijeme za traženje novih tržišta!

Gdje?

Portal Tedenet!

Zato što Vam omogućava da sve važne informacije objavite na našem portalu preko ponuđenih opcija! Kada dodate vijest, tender ili događaj automatski se pojavljuje na naslovnoj strani i na jednostavan način je dostupna svima!

Kako?

Jer umrežavanjem dobijate veću posjećenost vašim proizvodima i uslugama, bolje pozicioniranje na internetu a samim tim povećavate komunikaciju sa potencijalnim kupcima i partnerima. Redovnim informisanjem o dešavanjima i poslovanju vašeg preduzeću ostvarujete veću komunikaciju sa potencijalnim kupcima i partnerima.

Tedenet Vam omogućava da promovirate vaše preduzeće, proizvode i usluge, kao i informacije koje su dio vašeg svakodnevnog poslovanja potpuno besplatno.

Obavještavajte svoje trenutne i buduće partnere po potrebi, postavite neograničen broj proizvoda i usluga sa fotografijama, uputite ih na vaše web sajtove, ostanite svaki dan sa njima u kontaktu.

Naše rješenje omogućava svakom klijentu najjednostavniji način da objavi vijesti, tendere, događaje, da postave i mjenjaju informacije o preduzeću, postavljanje neograničenog broja proizvoda i usluga sa fotografijama, promo spotova, koji će automatski biti prikazani svim korisnicima portala.

Web rješenja Portal Tedenet je prvi poslovni portal koji daje rješenja firmama da putem korisničkog menija kojem pristupaju nakon registracije informiše potencijalne kupce i partnere o svom poslovanju u roku od 5 sekundi ili manje..

Tedenet će omogućiti svakom subjektu punu podršku prilikom registracije i postavljanja podataka.

Ukoliko želite da se reklamirate putem banera 198x80 kontaktirajte nas.

O nama

NVO Teledom je multifunkcionalni informativno-edukativni i uslužni centar, osnovan 2007 godine. Teledom stavlja na raspolaganje tehničke i organizacione resurse građanima, privatnim preduzećima, javnim ustanovama, i drugim udruženjima, i omogućava im da koriste informatičke i komunikacione tehnologije, i osnovne kancelarijske usluge. Takođe služimo i kao platforma za pokretanje razvojnih projekata i kulturnih i sportskih aktivnosti koje unaprijeđuju standard života.

Namjera nam je da kreiramo efektivnu i efikasnu poslovnu mrežu koja će doprinjeti razvoju poslovnog okruženja, a koja bi bila dostupna 24 sata dnevno putem Interneta, što će, u krajnjem slučaju, dovesti do stvaranja jedne zajedničke informaciono – komunikacione cjeline.

Cilj nam je da podržimo ekonomski razvoj regiona kroz promociju proizvoda i usluga i zapošljavanja mladih, jer dosadašnja iskustva pokazuju da se najbolji poslovni rezultati postižu integracijom znanja i vještina iz poslovne ekonomije i znanja i vještina u kreiranju, eksploataciji i unapređenju informatičkih tehnologija.

Aktivnosti na realizaciji biznis portala tedenet.com smo započeli kroz pilot projekat "Zapošljavanje mladih na regiji Birač", gdje je korisnicima dostupna baza podataka koju posjećujete (posao.birac.info), a zatim kroz istraživanje „Zastupljenost IT tehnologija kod privrednih subjekata u BiH i mogućnosti zapošljavanja mladih ljudi“, gdje je korisnicima dostupna baza podataka koju posjećujete (www.tedenet.com) koja na najlakši način omogućava korisnicima komunikaciju sa potencijalnim kupcima i partnerima putem interneta.